



# دليل الاستخدام

**MOSTBET CASH**

# التسجيل إلى التطبيق

1 حدد اسمك الكامل كما هو مبين في وثيقة الهوية

2 حدد عنوان بريدك الإلكتروني

3 حدد رقم هاتفك

4 اختر الطريقة التي تناسبك للتواصل معنا

5 حدد رقم تيليجرام/واتس آب/رقم هاتفك لتلقي الرسائل النصية القصيرة/البريد الإلكتروني

6 اختر العملة

7 اضغط على "إرسال"

- في التطبيق، أدخل رمز التحقق الذي سيتم إرساله إلى بريدك الإلكتروني الذي قمت بتحديدته
- تحقق من بريدك الإلكتروني وقم بتسجيل الدخول إلى التطبيق باستخدام معلومات تسجيل الدخول وكلمة المرور ورقم الصراف التي وصلت إليك
- ثم أنشئ كلمة المرور الخاصة بك
- تأكد من بلوغك السن القانونية وموافقتك على قواعد الموقع الإلكتروني

10:14 78%

MA

MB★CASH™

البريد الإلكتروني

كلمة المرور

قم بتسجيل الدخول

الاسم الكامل

البريد الإلكتروني

الرمز  
رقم الهاتف 212+

يمكنك التواصل معي عبر

عملة أمين الصندوق  
MAD

إرسال

# قم بتسجيل الدخول إلى التطبيق

1 قم بتحميل أحدث إصدار من التطبيق من  
MBC-AGENT.COM

3 أدخل كلمة المرور التي تم إرسالها إلى عنوان  
بريدك الإلكتروني

5 أنشئ كلمة المرور واضغط على  
"موافق"

2 أدخل بريدك الإلكتروني

4 أدخل معرف ماكينة تسجيل المدفوعات  
النقدية الخاص بك واضغط على تسجيل  
الدخول\*

\* لتسجيل الدخول لأول مرة فقط

10:22 80 %

MA

MB★CASH™

البريد الإلكتروني  
example@mbc-agent.com

كلمة المرور  
1234567

معرف أمين الصندوق  
1234 C

الدخول

هل نسيت كلمة المرور؟

قم بتسجيل الدخول

يمكنك الحصول على إجابات لجميع أسئلتك في Telegram chat

إذا كنت تريد أن تصبح وكيلًا معنا أو إذا واجهت أي صعوبات في استخدام التطبيق  
اتصل بنا

# عملية

## التحقق بعد الترخيص الأول

1. قم برفع الوثائق المطلوبة

1.

2. انتظر حتى اكتمال عملية  
التحقق

2.

3. حدد عنوانك لكي تتيح للعملاء  
فرصة القيام بعمليات إيداع أو  
سحب الأموال

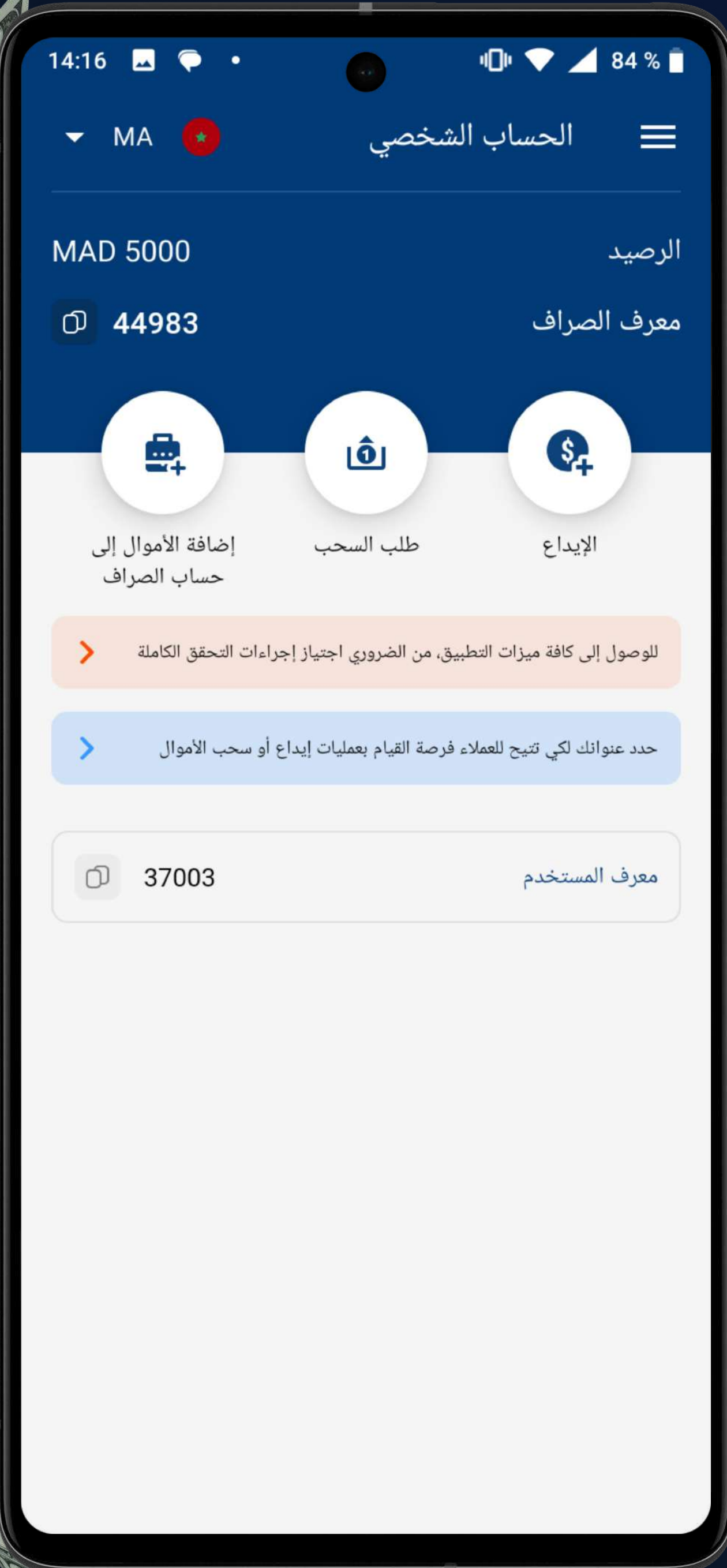
3.

4. قم بإجراء عملية  
الإيداع لكي تبدأ

4.

لقد قمت بإلغاء القفل على جميع  
Mostbet Cash فرص تطبيق

**تهانينا!**



# مميزات التطبيق

## الصفحة الرئيسية

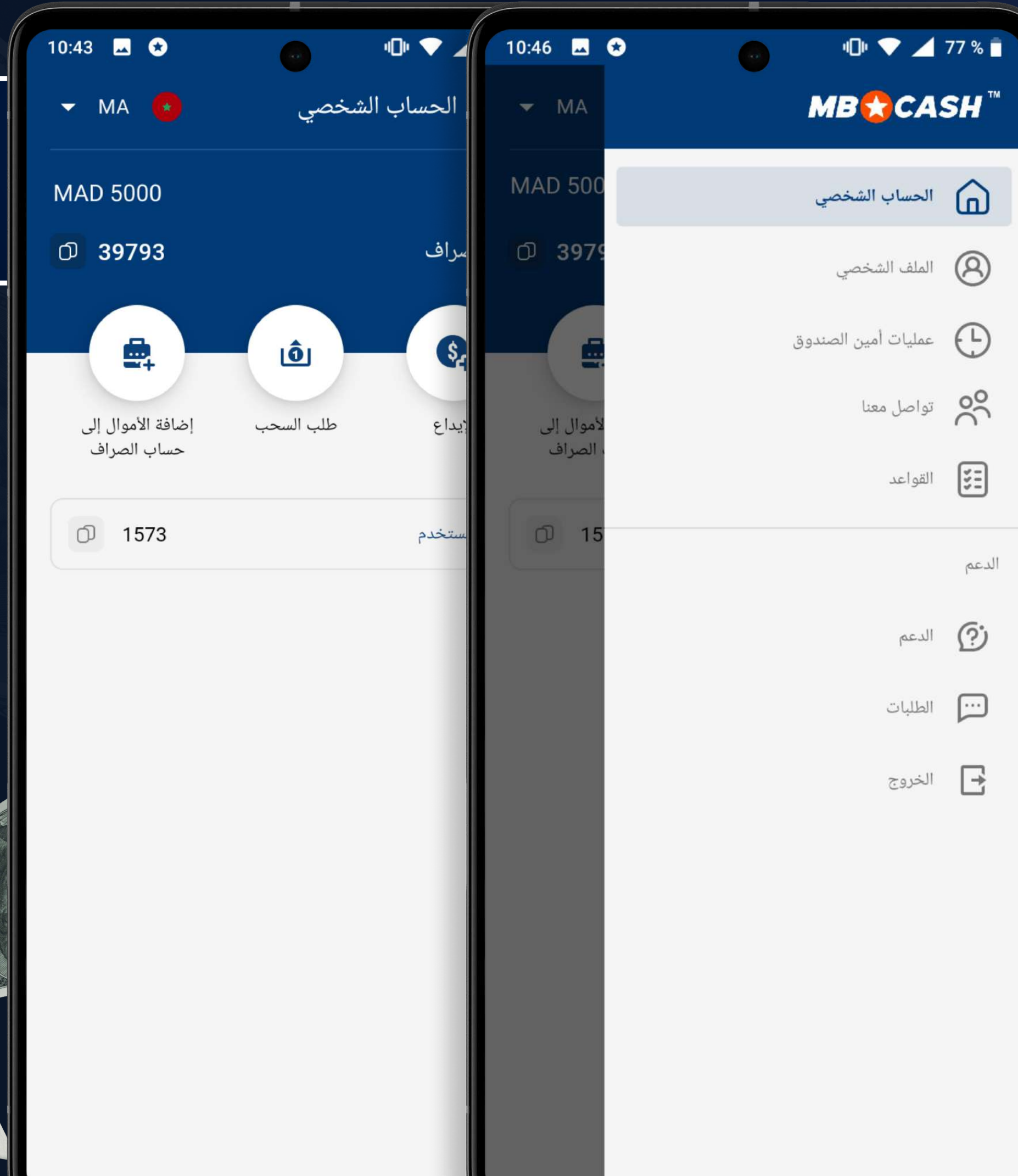
يتم عرض رصيد ماكينة تسجيل المدفوعات النقدية الخاصة بك على الصفحة الرئيسية

### المميزات الرئيسية

قم بإيداع الأموال في الحساب الخاص باللاعب

قم بسحب الأموال من حساب اللاعب

قم بإيداع الأموال في ماكينة تسجيل المدفوعات النقدية



## القائمة الجانبية

الملف الشخصي  
بياناتك الشخصية

الحساب الشخصي  
العودة إلى الصفحة الرئيسية

القواعد

قواعد العمل مع منتج MB CASH

عمليات الصراف

إحصائيات جميع العمليات والرصيد الحالي

الطلبات

طلبات خدمة الدعم

جهات الاتصال

يمكنك مراسلتنا عبر البريد الإلكتروني أو إرسال رسالة إلينا عبر تلغرام

خدمة الدعم

يمكنك طرح سؤالك في غرفة الدردشة

# قم بشحن ماكينة تسجيل المدفوعات النقدية

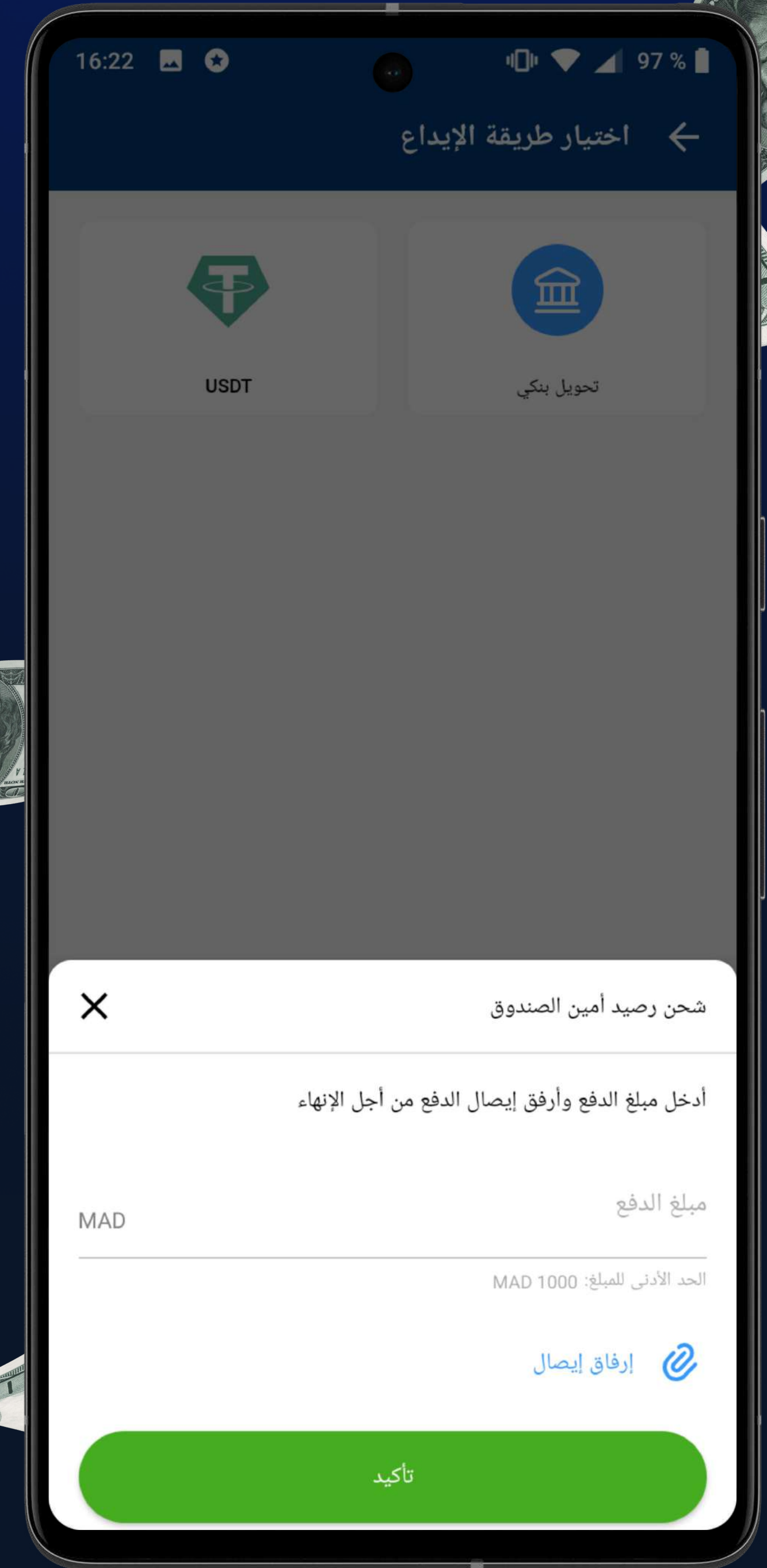
يمكن إضافة الأموال إلى ماكينة تسجيل المدفوعات النقدية بالطريقة التالية:

1. اسأل مدير الحساب الخاص بك عن طرق الإيداع المدعومة
2. اضغط على "زر إضافة الأموال إلى ماكينة تسجيل المدفوعات النقدية" على واجهة التطبيق الرئيسية
3. اختر أي طريقة إيداع مناسبة وقم بتقديم طلب إضافة الأموال إلى الرصيد
4. أدخل المبلغ وأرفق إيصال الدفع ثم اضغط على زر "تأكيد"
5. أرسل ما يلي إلى دردشة خدمة الدعم أو إلى دردشة مدير حسابك:

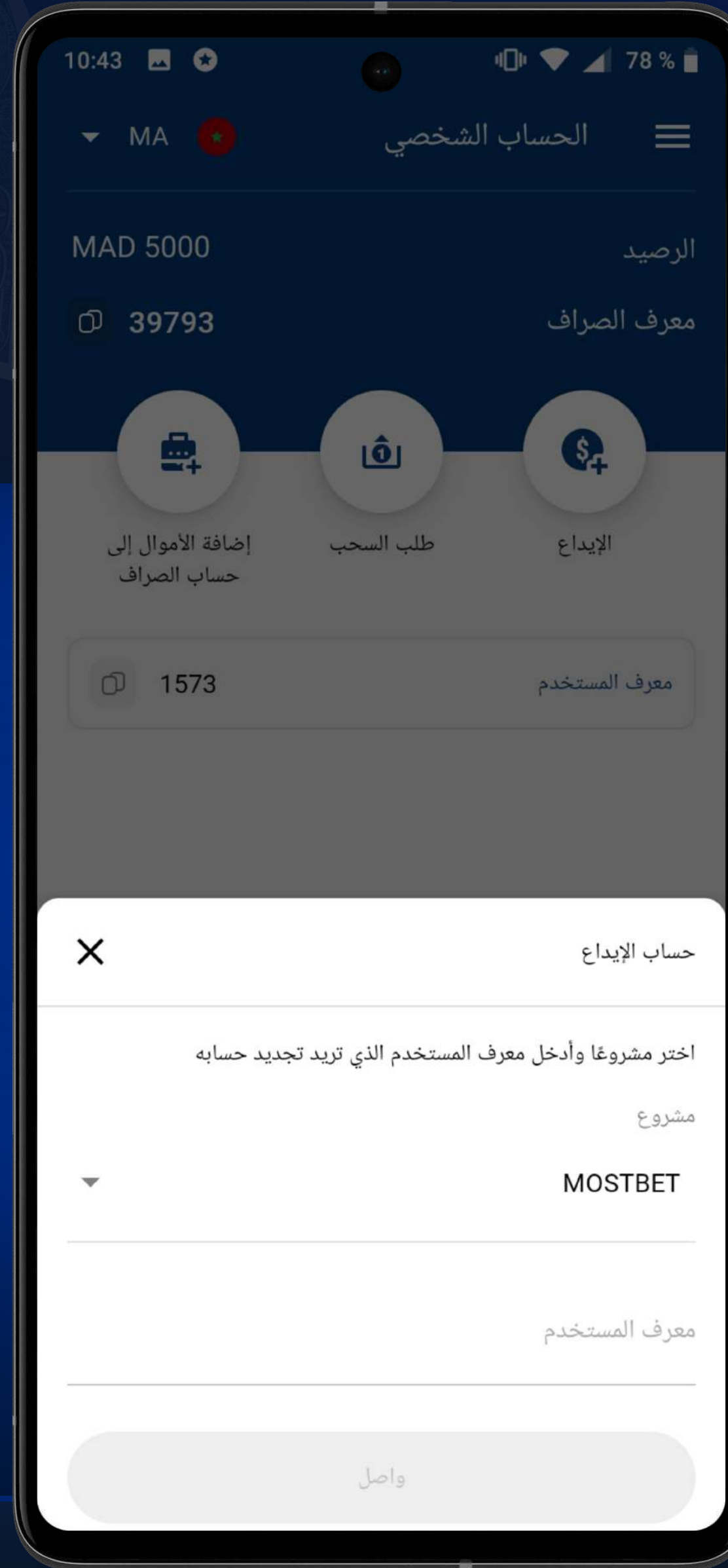
مبلغ الإيداع

معرفة ماكينة تسجيل المدفوعات النقدية

إيصال الدفع



# إضافة الأموال إلى حساب اللاعب



1. يرجى الضغط على زر "إيداع" في الصفحة الرئيسية

2. أدخل معرف المستخدم

3. ستلاحظ أن اللاعب مسجل في النظام

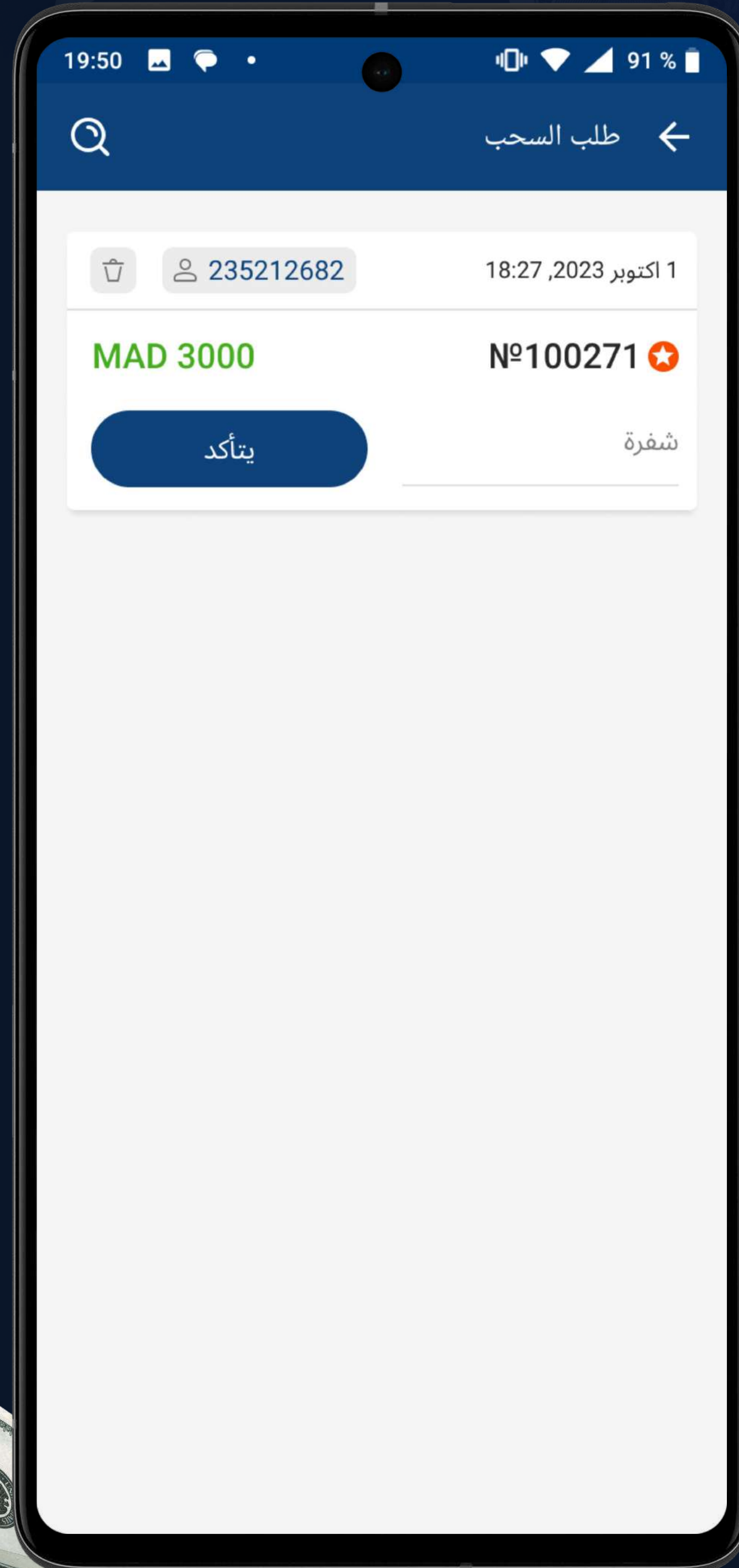
4. استلام الأموال من اللاعب

5. أدخل مبلغ الإيداع

6. اضغط على "موافق"

7. يرجى التأكد من صحة بياناتك

8. إذا كانت جميع التفاصيل صحيحة، فقم بتأكيد المعاملة (بعد ذلك لا يمكن إلغاء المعاملة) أو قم بإلغائها في حالة وجود خطأ.



# سحب أموال اللاعبين

لإجراء عملية سحب الأموال، يجب على اللاعب إنشاء طلب في حسابه الشخصي في MostBet باستخدام طريقة MostBet Cash والحصول على الرمز. هذه الطريقة متاحة فقط للاعبين الذين قاموا بالإيداع مسبقاً عبر ماكينة تسجيل المدفوعات النقدية الخاصة بك

انتقل إلى قسم "طلبات السحب"، واختر الطلب المناسب لمعرفة اللاعب، ثم أدخل رمز السحب الذي تم استلامه من اللاعب. انقر على "تأكيد" وامنح اللاعب النقود. (إذا كنت ترغب في إلغاء طلب السحب، فاضغط على أيقونة "سلة المهملات" وقم بتأكيد الإجراء الذي اتخذته. ستتم إعادة الأموال إلى حساب الألعاب).

تمت العملية بنجاح! الآن سيتم خصم الأموال من حساب الألعاب الخاص باللاعب وإضافتها إلى حساب ماكينة تسجيل المدفوعات النقدية الخاصة بك



# العمولة استحقاق

ستحصل على عمولة عن كل معاملة

سحب أكثر من 1.2%

إيداع أكثر من 5%

3

ستحصل على أموال إضافية كلما زاد عدد العملاء المنتظمين والجدد الذين يقومون بعمليات الإيداع والسحب عبر ماكينة تسجيل المدفوعات النقدية الخاصة بك!

2

يتم إيداع العمولة المعاملات مرة واحدة في الأسبوع كل يوم اثنين. ستكون العمولة المستحقة متاحة على الفور في رصيدك لدى الصراف

1

يتم إضافة العمولة على كل معاملة (الإيداع أو السحب من حساب الألعاب)

# كيفية الحصول على المعلومات

المتعلقة بعمولتك المستحقة

يتم عرض عمولتك المستحقة في قسم  
"المكافآت"

يتم عرض المعلومات التفصيلية في التطبيق حول  
كل معاملة والإحصائيات الإجمالية الخاصة بك

## بشأن جميع المشاكل

تواصل معنا عبر أي وسيلة اتصال

# يمكنك التواصل معنا في أي وقت



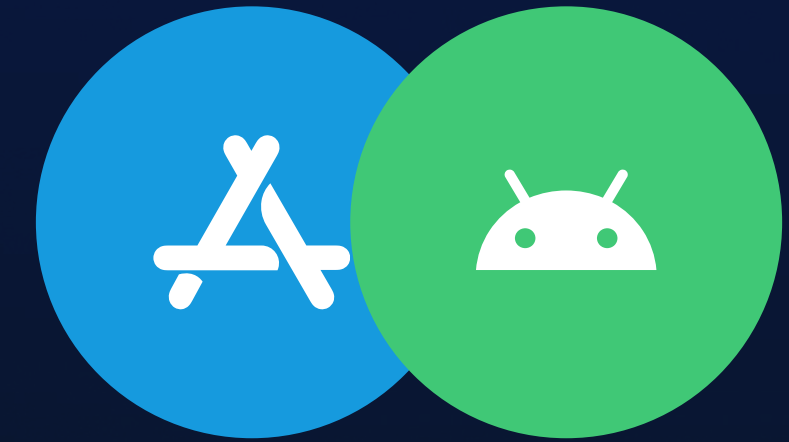
على الموقع  
الإلكتروني

**تقدم**



عبر تلغرام الخاص  
ببلدك

**تقدم**



في التطبيق عبر  
خدمة الدعم

## كن حذراً

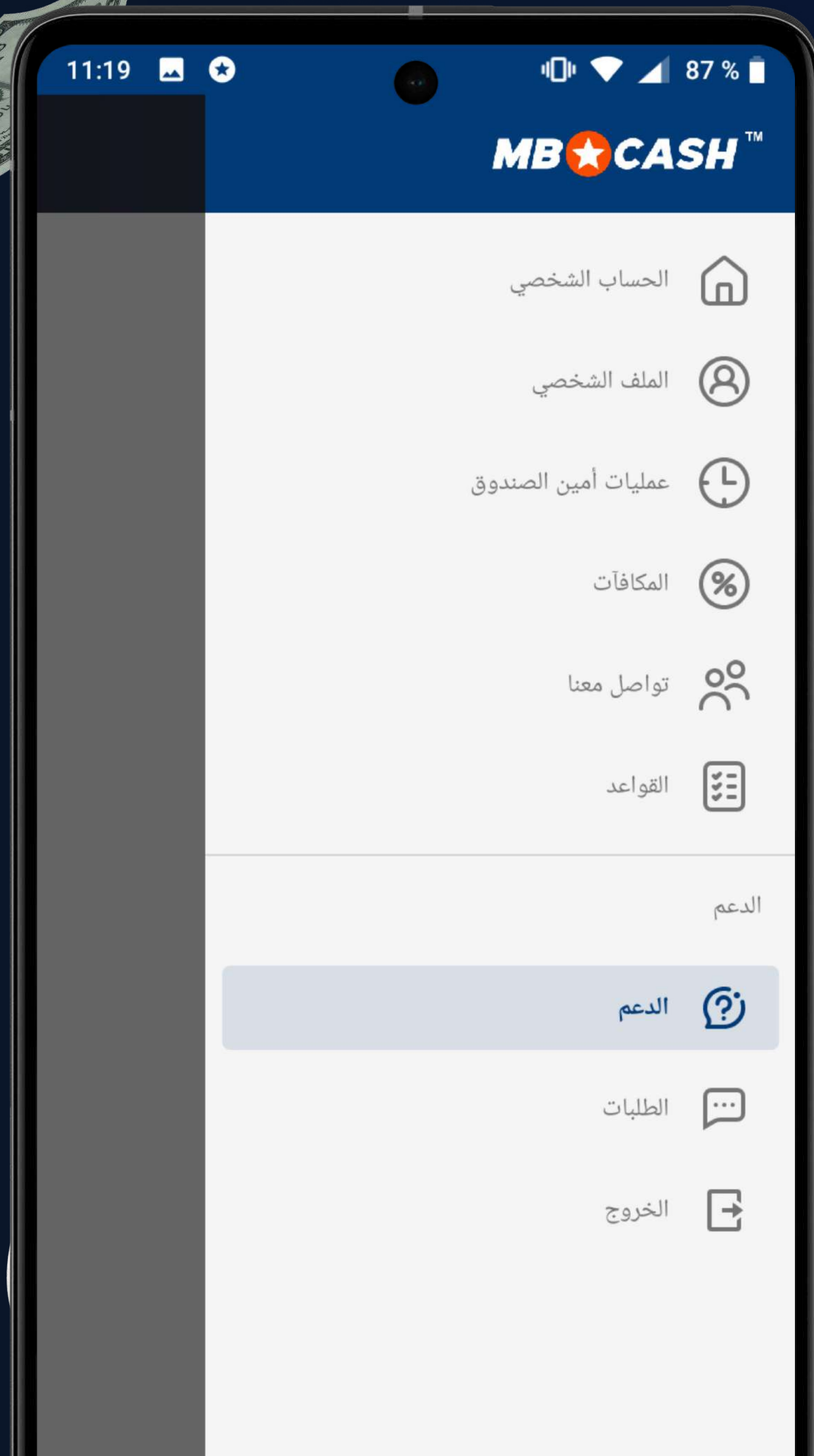
لن يقوم أحد أعضاء فريق عملنا أبداً بطلب كلمة المرور الخاصة بماكينه تسجيل المدفوعات النقدية أو حتى الاتصال بك عبر خدمة الدردشة المباشرة

هل لديك مشكلة لم يتم حلها  
من قبل خدمة الدعم؟



راسل مدير المشروع

[COMPLAINT@MOSTBETSHOP.COM](mailto:COMPLAINT@MOSTBETSHOP.COM)





ابدأ في الكسب مع

**تطبيق MOBACASH**

فوراً!