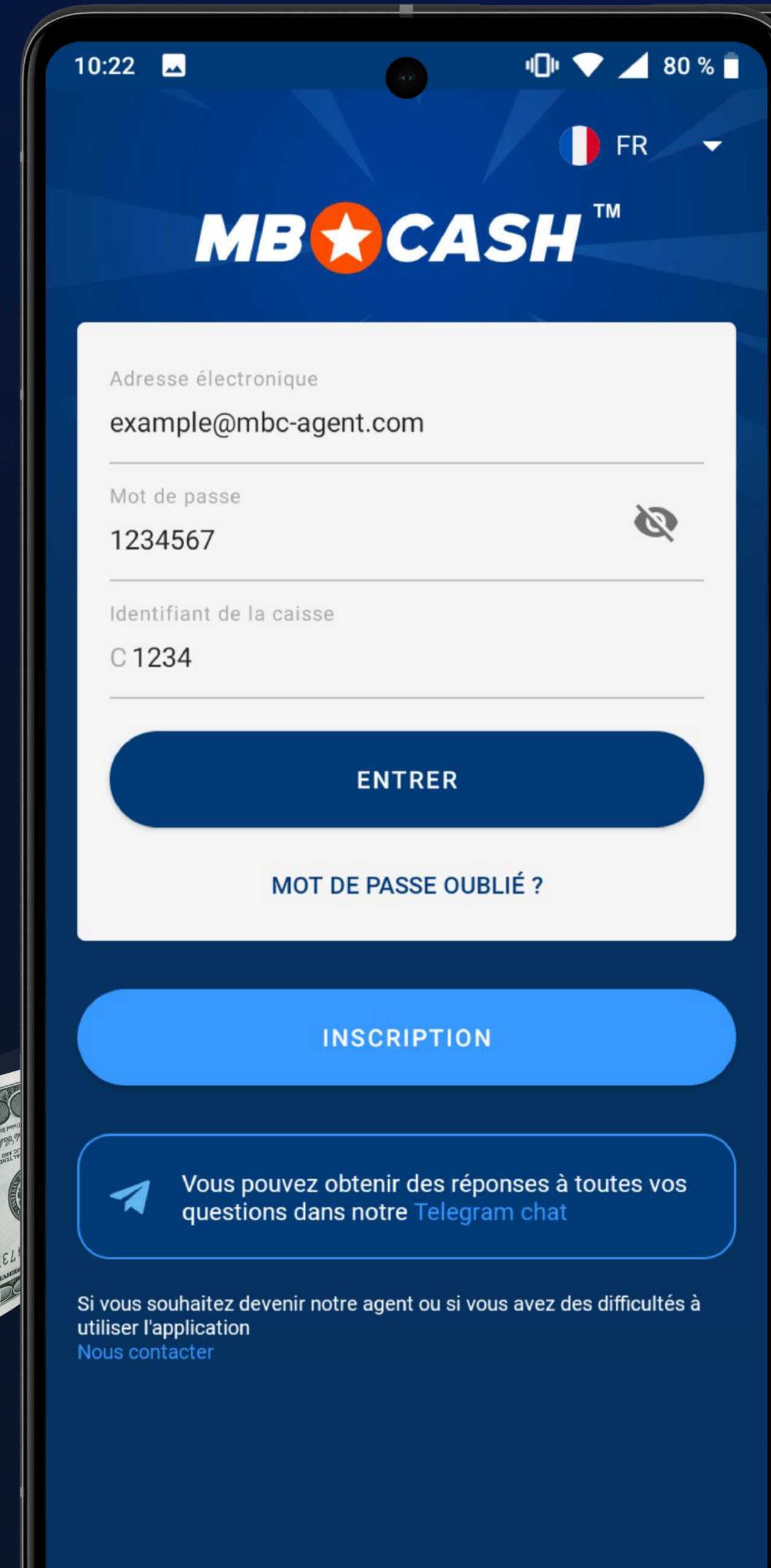


GUIDE DE L'APPLICATION

MOSTBET CASH



INSCRIPTION **À L'APPLICATION**

10:14 78 %

FR

MB★CASH™

Adresse électronique

Mot de passe

Inscription

Nom et prénom

E-mail

Code +212 Téléphone

Vous pouvez me contacter via

Devise du caissier MAD

ENVOYER

1 SAISISSEZ VOTRE NOM COMPLETTEL QU'INDIQUÉ SUR VOTRE CARTE D'IDENTITÉ

2 SAISISSEZ VOTRE ADRESSE ÉLECTRONIQUE

3 SAISISSEZ VOTRE NUMÉRO DE TÉLÉPHONE

4 CHOISISSEZ UN MOYEN DE COMMUNIQUER QUI VOUS CONVIENT

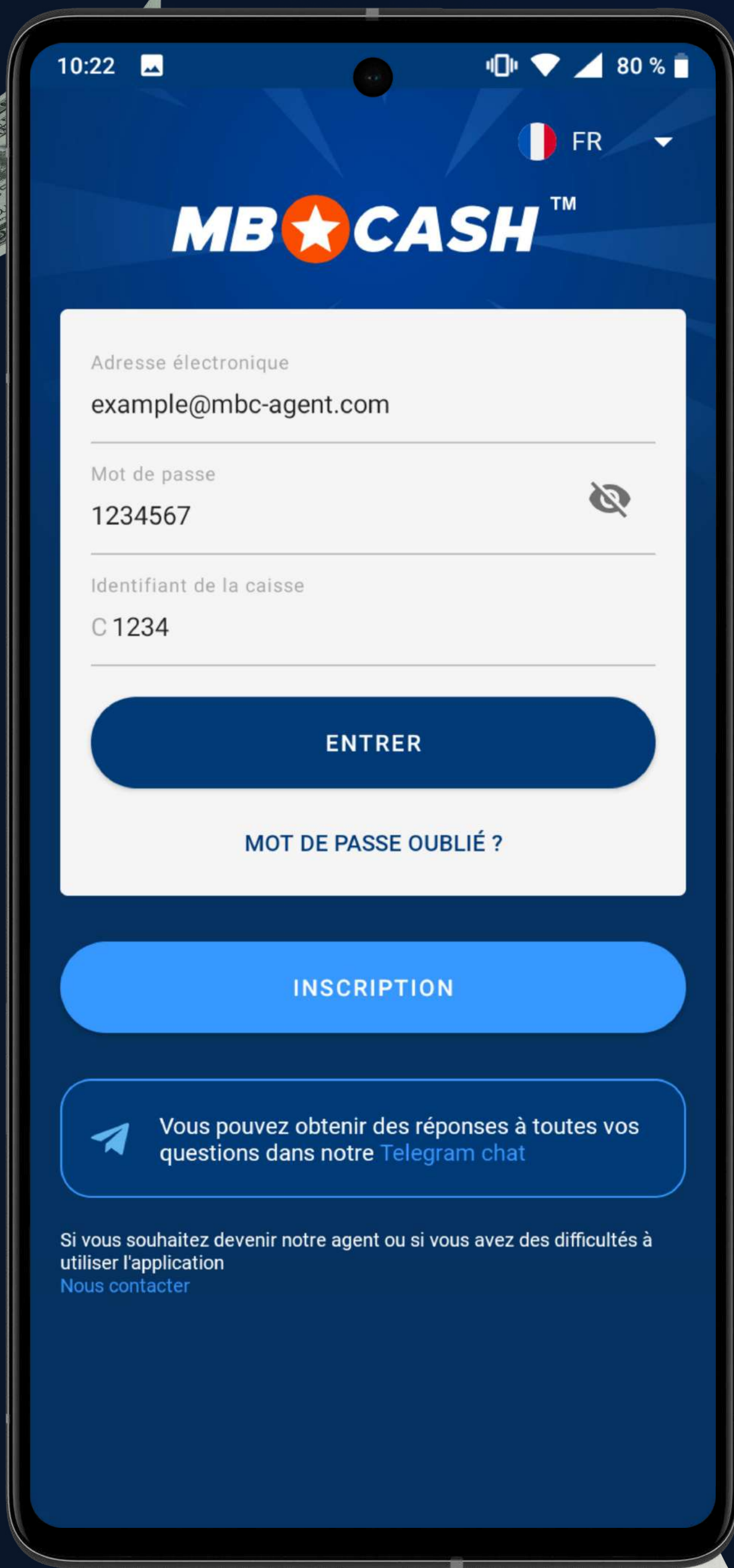
5 SAISISSEZ VOTRE NUMÉRO DE TÉLÉGRAMME/WHATSAPP/SMS/ ADRESSE ÉLECTRONIQUE

6 SÉLECTIONNEZ LA DEVISE

7 APPUYEZ SUR « ENVOYER »

- Un code de confirmation sera envoyé à votre adresse électronique, et vous devrez le saisir dans l'application
- Vérifiez votre boîte de réception et connectez-vous à l'application avec l'identifiant, le mot de passe et le numéro de caisse reçus
- Et définissez votre propre mot de passe
- Confirmez que vous êtes majeur(e) et acceptez les règles de l'application

SE CONNECTER **À L'APPLICATION**



1 TÉLÉCHARGE LA DERNIÈRE VERSION DE L'APPLICATION SUR MBC-AGENT.COM

2 SAISIS TON ADRESSE ÉLECTRONIQUE

3 SAISIS LE MOT DE PASSE ENVOYÉ À TON ADRESSE ÉLECTRONIQUE

4 SAISIS TON IDENTIFIANT DE CAISSE ET APPUIE SUR ENTRÉE*

5 CRÉE UN MOT DE PASSE ET APPUIE SUR OK

*uniquement pour la première connexion

VÉRIFICATION APRÈS

LA PREMIÈRE AUTORISATION

1. Téléchargez les documents requis

2. Merci d'attendre la fin de la vérification

3. Ajoutez une adresse pour que les clients puissent déposer ou retirer des fonds

4. Réapprovisionner votre compte pour commencer

FÉLICITATIONS !

Vous avez accès à toutes les fonctions de l'application mostbet cash.






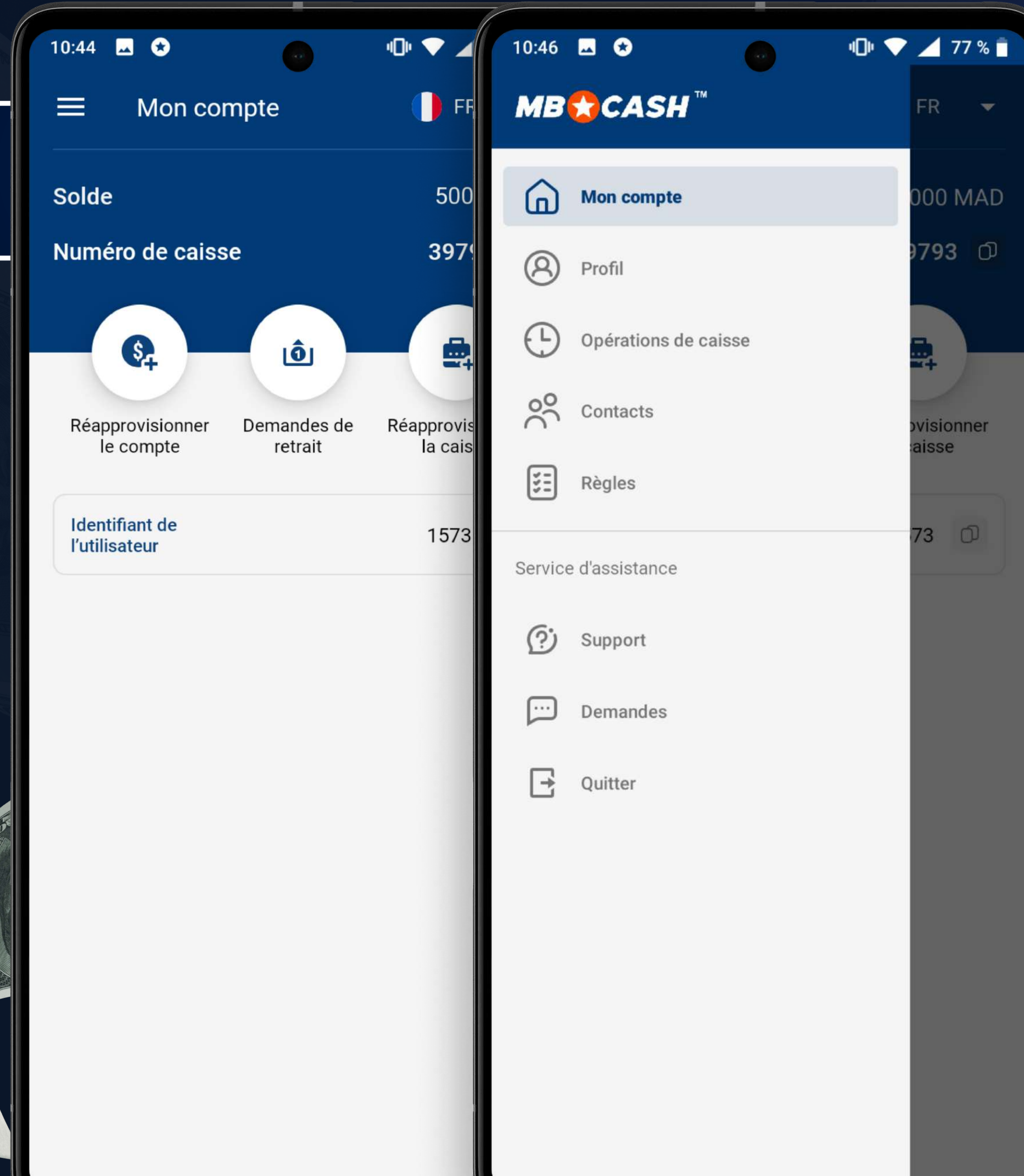
PARTICULARITÉS DE L'APPLICATION

PAGE D'ACCUEIL







Le solde de ta caisse est affiché sur la page d'accueil

FONCTIONS PRINCIPALES

-  Dépose des fonds sur le compte d'un joueur
-  Retire des fonds du compte d'un joueur
-  Dépose des fonds dans la caisse



BARRE LATÉRALE

-  **Compte personnel**
Retourner à la page d'accueil
-  **Profil**
Vos informations personnelles
-  **Opérations de caisse**
Statistiques sur toutes les transactions et solde courant
-  **Règles**
Règles pour travailler avec le produit MB CASH
-  **Contacts**
Tu peux nous écrire par courrier électronique ou envoyer un message via Telegram
-  **Demandes**
Demandes au service d'assistance
-  **Assistance**
Tu peux poser ta question dans le chat

RECHARGER DE LA CAISSE

TU PEUX RÉAPPROVISIONNER TA
CAISSE COMME SUIT :

1.

Demande à ton responsable
quelles sont les méthodes de
réapprovisionnement prises
en charge

2.

Clique sur « Réapprovisionner
la caisse » sur l'écran d'accueil
de l'application

3.

Choisis la méthode de
réapprovisionnement qui te convient
et remplis une demande de
réapprovisionnement

4.

Saisis le montant, joins le
reçu de paiement et appuie
sur le bouton « Confirmer »

5.

Envoie les éléments suivants au chat
d'assistance ou au chat de ton responsable :

Identifiant de caisse

Montant du réapprovisionnement

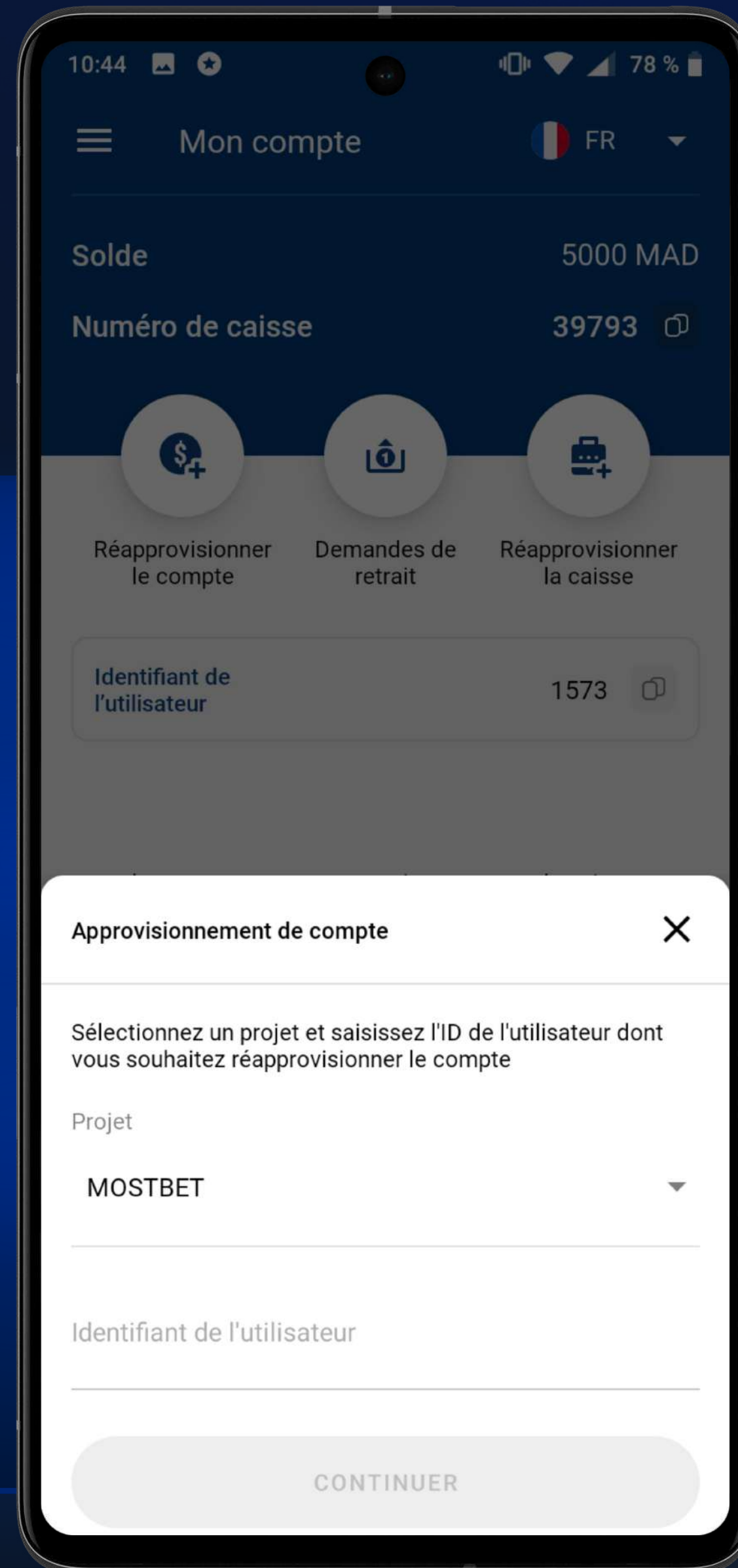
Reçu de paiement



RÉAPPROVISIONNEMENT

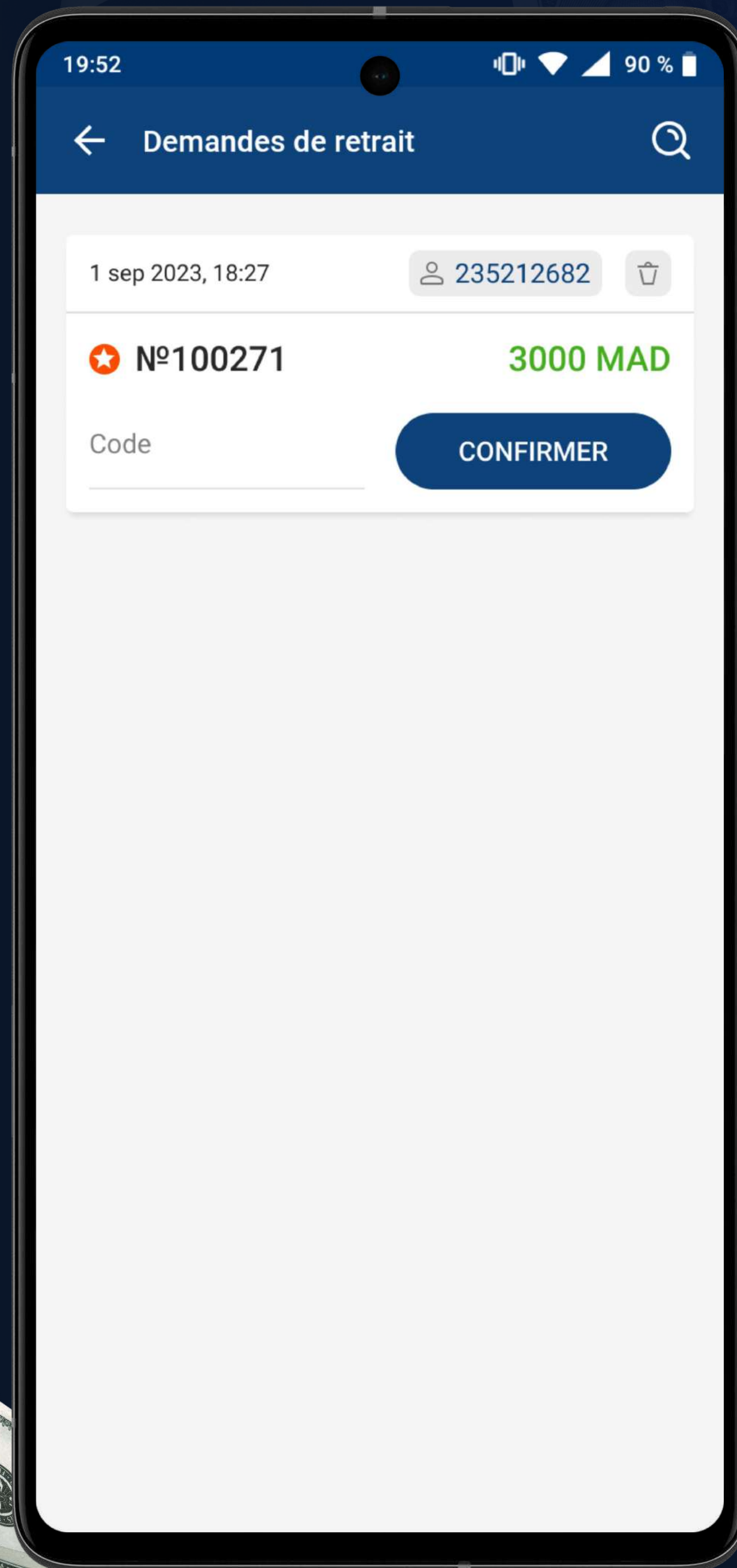
DU COMPTE D'UN JOUEUR

1. Appuie sur le bouton « Réapprovisionner » sur la page d'accueil
2. Saisis l'identifiant de l'utilisateur
3. Tu verras le joueur enregistré dans le système
4. Obtiens de l'argent du joueur



5. Saisis le montant du réapprovisionnement
6. Appuie sur OK
7. Vérifiez soigneusement l'exactitude des données saisies.
8. Si les données sont exactes, confirmez l'opération (après cela, l'opération ne pourra pas être annulée) ou annulez-la en cas d'erreur.

RETRAIT **DE FONDS DES JOUEURS**



Pour retirer des fonds, le joueur doit créer une demande dans son compte personnel Mostbet via Mostbet Cash et recevoir un code. Cette méthode est accessible aux joueurs ayant préalablement réapprovisionné leur compte via ta caisse

Rendez-vous sous la rubrique « Demandes de retrait », sélectionnez la demande correspondant à l'identifiant du joueur et saisissez le code de retrait reçu du joueur. Cliquez sur « Confirmer » et transférez l'argent au joueur. (Si vous souhaitez annuler votre demande de retrait, cliquez sur l'icône « Poubelle » et confirmez l'action. Les fonds seront reversés sur le compte de jeu).

C'est tout ! Les fonds seront maintenant débités du compte de jeu du joueur et crédités sur ta caisse

VERSEMENT DES COMMISSIONS

TU RECEVRAS UNE COMMISSION POUR
CHAQUE TRANSACTION

À PARTIR DE 5 % POUR UN RÉAPPROVISIONNEMENT

À PARTIR DE 1,2 % POUR UN RETRAIT

1

Une commission est prélevée pour chaque opération (réapprovisionnement ou retrait de fonds d'un compte de jeu)

2

Commissions de transactions sont calculées une fois par semaine, chaque lundi. La commission accumulée sera immédiatement disponible sur le solde de votre caisse

3

Plus les clients réguliers et nouveaux déposent et retirent des fonds via ta caisse, plus tu gagnes d'argent !

COMMENT OBTENIR DES INFORMATIONS

CONCERNANT LES COMMISSIONS VERSÉES

L'APPLICATION AFFICHE DES INFORMATIONS DÉTAILLÉES SUR CHAQUE TRANSACTION, AINSI QUE DES STATISTIQUES GÉNÉRALES

Le montant de tes commissions reçues est affiché dans la section « Récompenses »

POUR TOUTES QUESTIONS

ÉCRIS-NOUS VIA N'IMPORTE QUEL MOYEN DE COMMUNICATION DISPONIBLE

ÉCRIS-NOUS À TOUT MOMENT



DANS
L'ASSISTANCE DE
L'APPLICATION



DANS LE CHAT
TELEGRAM DE TON PAYS

PASSER



AU SITE

PASSER

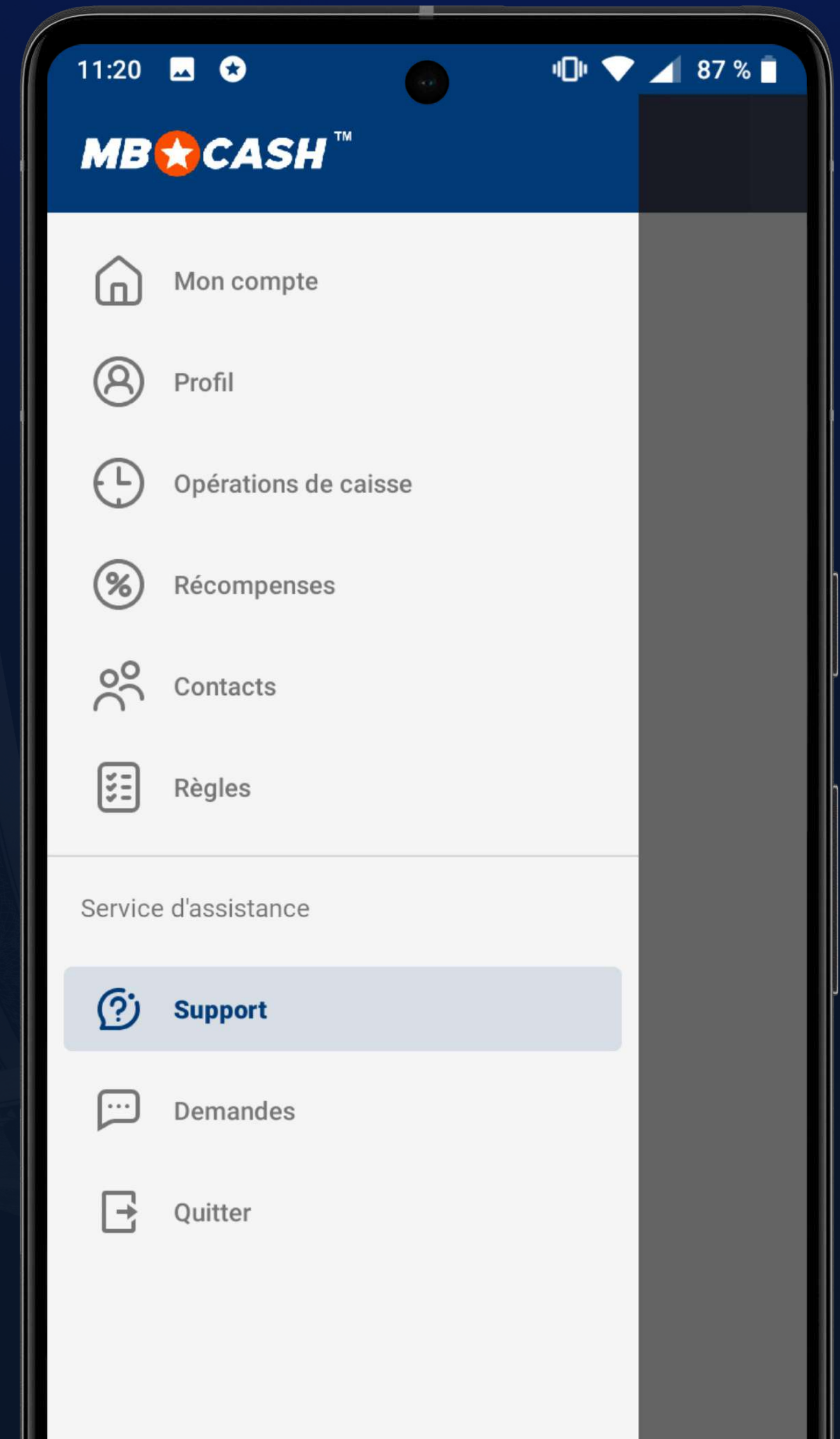


TU AS UN PROBLÈME ET
L'ASSISTANCE NE T'AIDE
PAS ?

ÉCRIS AU RESPONSABLE DE PROJET
COMPLAINT@MOSTBETSHOP.COM

SOIS VIGILANT

NOTRE ÉQUIPE NE TE DEMANDERA JAMAIS TON
MOT DE PASSE DE CAISSE ET NE T'ÉCRIRA
JAMAIS DE MESSAGES PRIVÉS DANS LES
MESSAGERIES INSTANTANÉES





COMMENCE À GAGNER
DE L'ARGENT AVEC

**APPLICATION
MOSTBET CASH**

DÈS MAINTENANT !