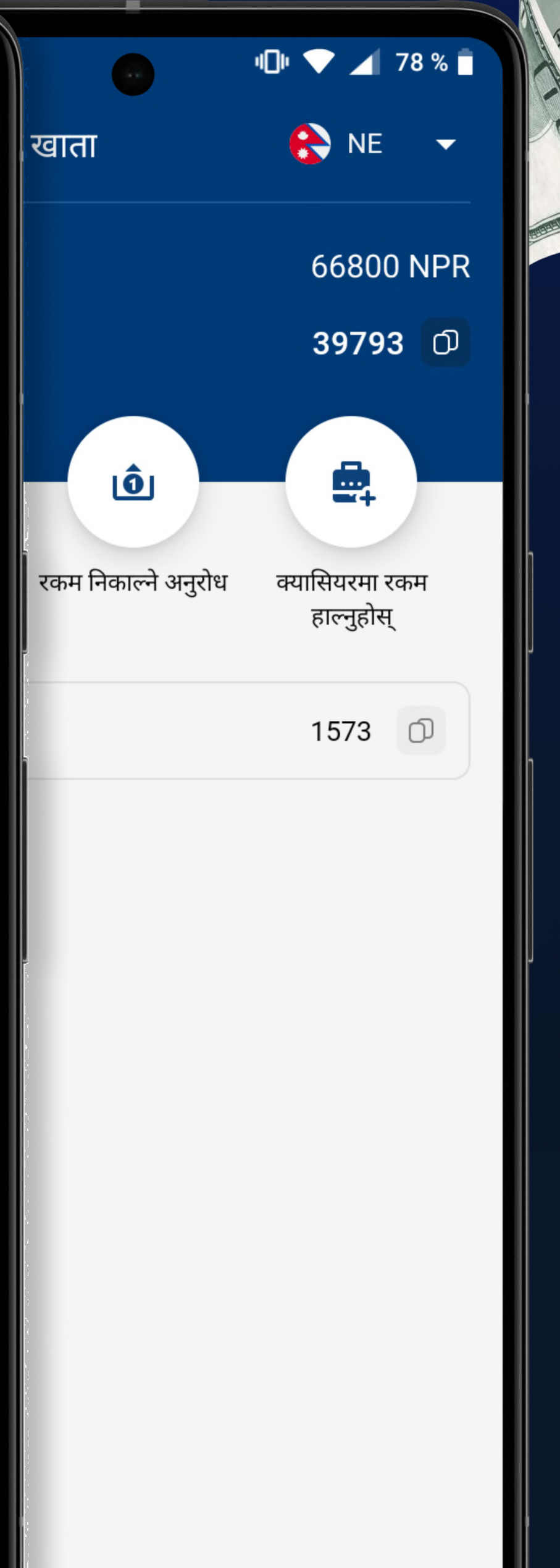
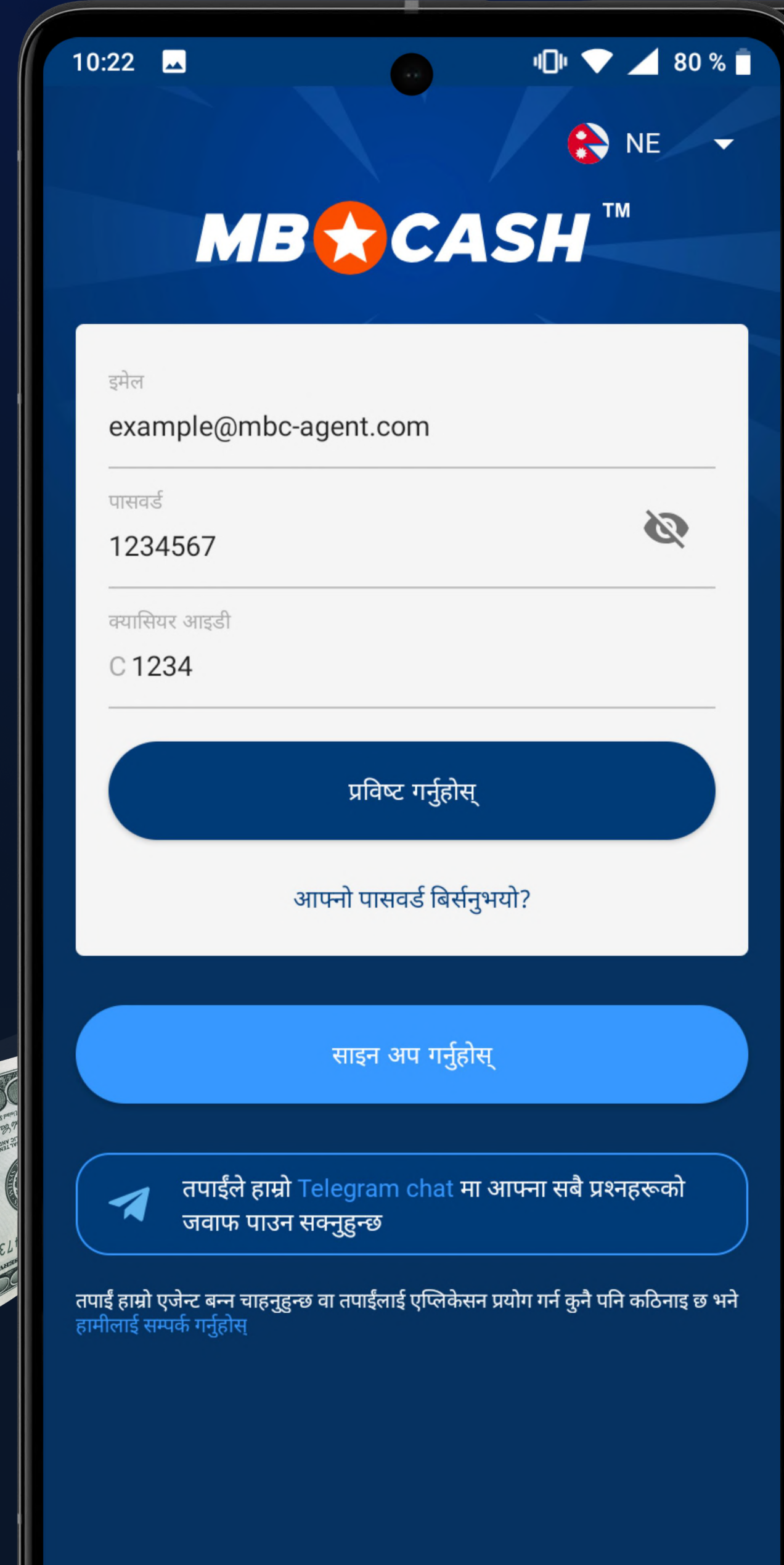


MB★CASH

आप्लिकेसन सम्बन्धी मार्गदर्शन

MOSTBET CASH



दस्तावेज **लगाइन गर्नुहोस्**

- 1** तपाईंको आईडीमा देखाइए अनुसार तपाईंको पूरा नाम प्रविष्ट गर्नुहोस्
- 2** आफ्नो इमेल ठेगाना निर्दिष्ट गर्नुहोस्
- 3** आफ्नो फोन नम्बर निर्दिष्ट गर्नुहोस्
- 4** तपाईंलाई सम्पर्क गर्ने उत्तम तरिका छनोट गर्नुहोस्
- 5** टेक्स्ट/इमेल ठेगानाको लागि तपाईंको टेलिग्राम/ह्वाट्सएप/फोन नम्बर निर्दिष्ट गर्नुहोस्
- 6** मुद्रा छान्नुहोस्
- 7** पठाउनुहोस् भन्ने विकल्पमा थिच्नुहोस्

- एपमा आफ्नो निर्दिष्ट गरिएको इमेलमा पठाइने प्रमाणीकरण कोड प्रविष्ट गर्नुहोस्
- आफ्नो इमेल जाँच गर्नुहोस् र प्राप्त गरिएको लगइन, पासवर्ड र क्यासियर नम्बर प्रयोग गरी एपमा लग इन गर्नुहोस्
- र तपाईंको आफ्नै पासवर्ड सिर्जना गर्नुहोस्
- तपाईं वैध उमेरको हुनुहुन्छ भन्ने कुरा पुष्टि गर्नुहोस् र वेबसाइटका नियमहरू स्वीकार गर्नुहोस्

10:13 78 %

MB★CASH™

इमेल

पासवर्ड

साइन अप गर्नुहोस्

पूरा नाम

इ-मेल

कोड +977 फोन नम्बर

तपाईं मलाई निम्नमार्फत सम्पर्क गर्न सक्नुहुन्छ

क्यासियरको मुद्रा NPR

पठाउनुहोस्

एपमा **लगाइन गर्नुहोस्**

1 MBC-AGENT.COM बाट एपको नवीनतम संस्करण डाउनलोड गर्नुहोस्

2 आफ्नो इ-मेल प्रविष्ट गर्नुहोस्

3 तपाईंको इ-मेल ठेगानामा पठाइएको पासवर्ड प्रविष्ट गर्नुहोस्

4 तपाईंको क्यास रजिस्टर आइडी प्रविष्ट गर्नुहोस् र लगाइन गर्नुहोस्* भन्ने विकल्पमा थिच्नुहोस्

5 पासवर्ड सिर्जना गर्नुहोस् र ठीक छ भन्ने विकल्पमा थिच्नुहोस्

*पहिलो लगाइनका लागि मात्र

10:22 80 %

MB★CASH™

इमेल
example@mbc-agent.com

पासवर्ड
1234567

क्यासियर आइडी
C 1234

प्रविष्ट गर्नुहोस्

आफ्नो पासवर्ड बिर्सनुभयो?

साइन अप गर्नुहोस्

तपाईंले हाम्रो Telegram chat मा आफ्ना सबै प्रश्नहरूको जवाफ पाउन सक्नुहुन्छ

तपाईं हाम्रो एजेन्ट बन्न चाहनुहुन्छ वा तपाईंलाई एप्लिकेसन प्रयोग गर्न कुनै पनि कठिनाई छ भने हामीलाई सम्पर्क गर्नुहोस्

पहिलो

पटक लग-इन गरेपछि प्रमाणीकरण

1. आवश्यक कागजातहरू अपलोड गर्नुहोस्

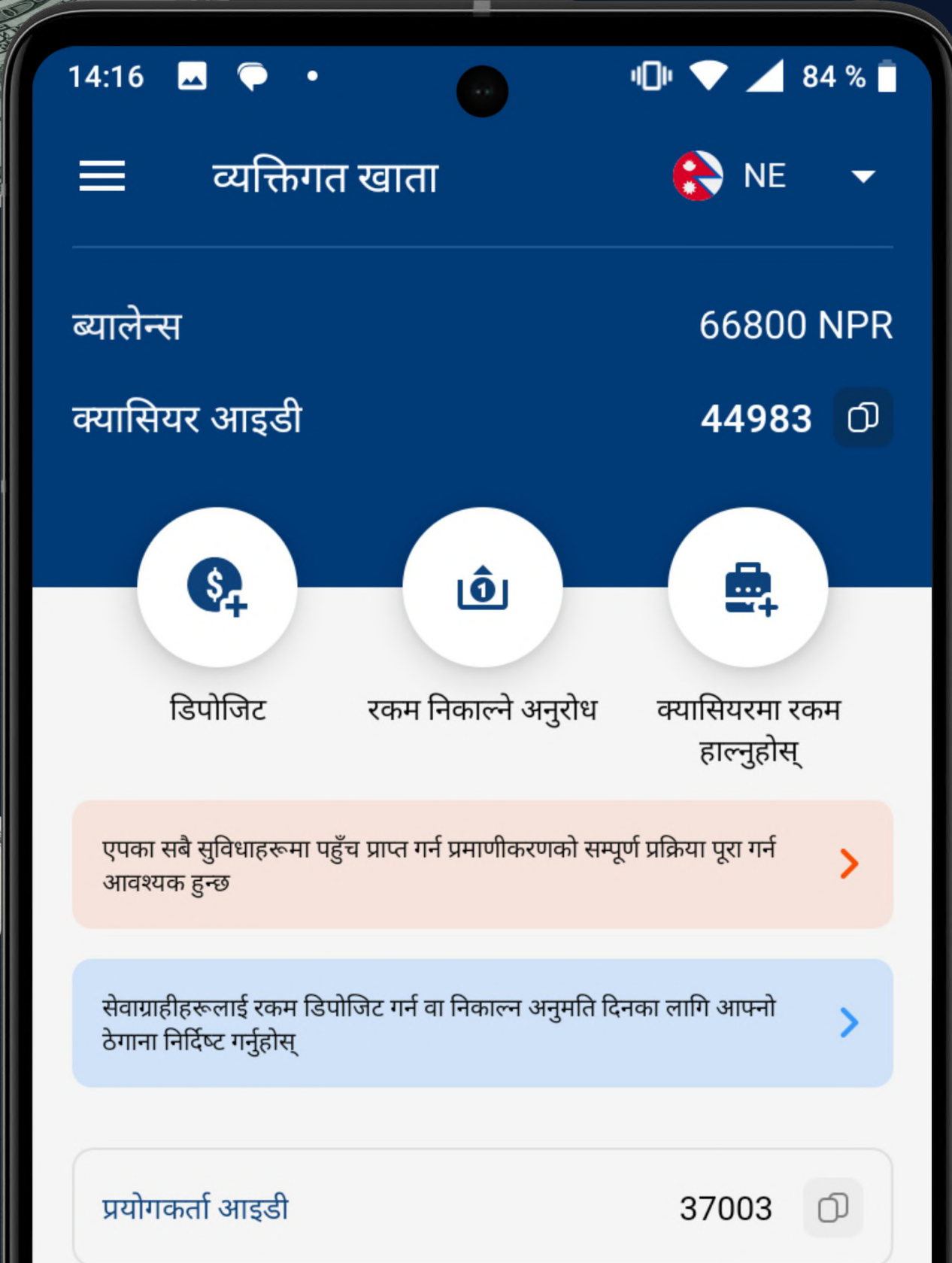
2. प्रमाणीकरण पूरा नभएसम्म प्रतीक्षा गर्नुहोस्

3. सेवाग्राहीहरूलाई रकम डिपोजिट गर्न वा निकाल्न अनुमति दिनका लागि आफ्नो ठेगाना निर्दिष्ट गर्नुहोस्

4. सुरु गर्नका लागि डिपोजिट गर्नुहोस्

बधाई छ!

तपाईंले सबै Mostbet Cash एपका अवसरहरू अनलक गर्नुभएको छ



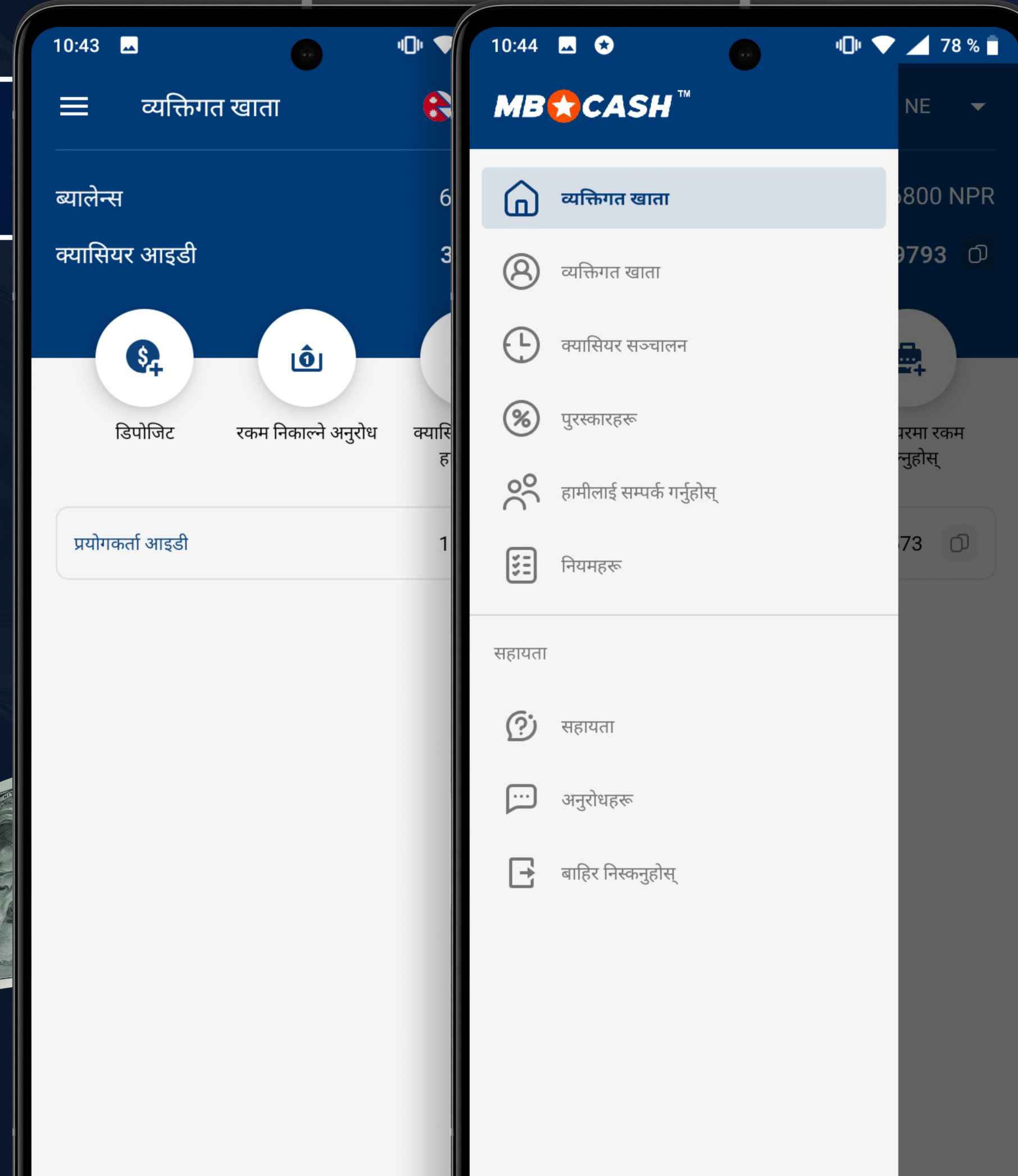
एपका सुविधाहरू

गृह पृष्ठ

तपाईंको क्यास रजिस्टरको ब्यालेन्स गृह पृष्ठमा प्रदर्शित हुन्छ

मुख्य सुविधाहरू

- प्लेयरको खातामा रकम डिपोजिट गर्ने
- प्लेयरको खाताबाट रकम निकाल्ने
- तपाईंको क्यास रजिस्टरमा रकम डिपोजिट गर्ने



साइड मेनु

- व्यक्तिगत खाता**
गृह पृष्ठमा फर्कनुहोस्
- प्रोफाइल**
तपाईंका व्यक्तिगत विवरणहरू
- क्यासियरका कार्यसञ्चालनहरू**
सबै कार्यसञ्चालनका तथ्याङ्क र हालको ब्यालेन्स
- नियमहरू**
MB CASH उत्पादनका साथमा काम गर्नेसम्बन्धी नियमहरू
- सम्पर्कहरू**
तपाईं हामीलाई इमेल पठाउन वा Telegram मार्फत सन्देश पठाउन सक्नुहुन्छ
- अनुरोधहरू**
सहायता सेवाका अनुरोधहरू
- सहायता**
तपाईं च्याट रुममा आफ्ना प्रश्नहरू सोध्न सक्नुहुन्छ

क्यास रजिस्टर टपअप गर्नुहोस्

क्यास रजिस्टरमा निम्न तरिकाले रकम हाल्न सकिन्छ

1.

समर्थित डिपोजिट विधिहरूका बारेमा आफ्नो खाता प्रबन्धकलाई सोध्नुहोस्

2.

एपको होम स्क्रिनमा रहेको "क्यास रजिस्टर टपअप गर्नुहोस्" भन्ने बटन थिच्नुहोस्

3.

कुनै पनि सुविधाजनक जम्मा विधि चयन गर्नुहोस् र पुनःपूर्ति अनुरोध गर्नुहोस्

4.

रकम प्रविष्ट गर्नुहोस्, भुक्तानी रसिद संलग्न गर्नुहोस् र पुष्टि गर्नुहोस् भन्ने बटन थिच्नुहोस्

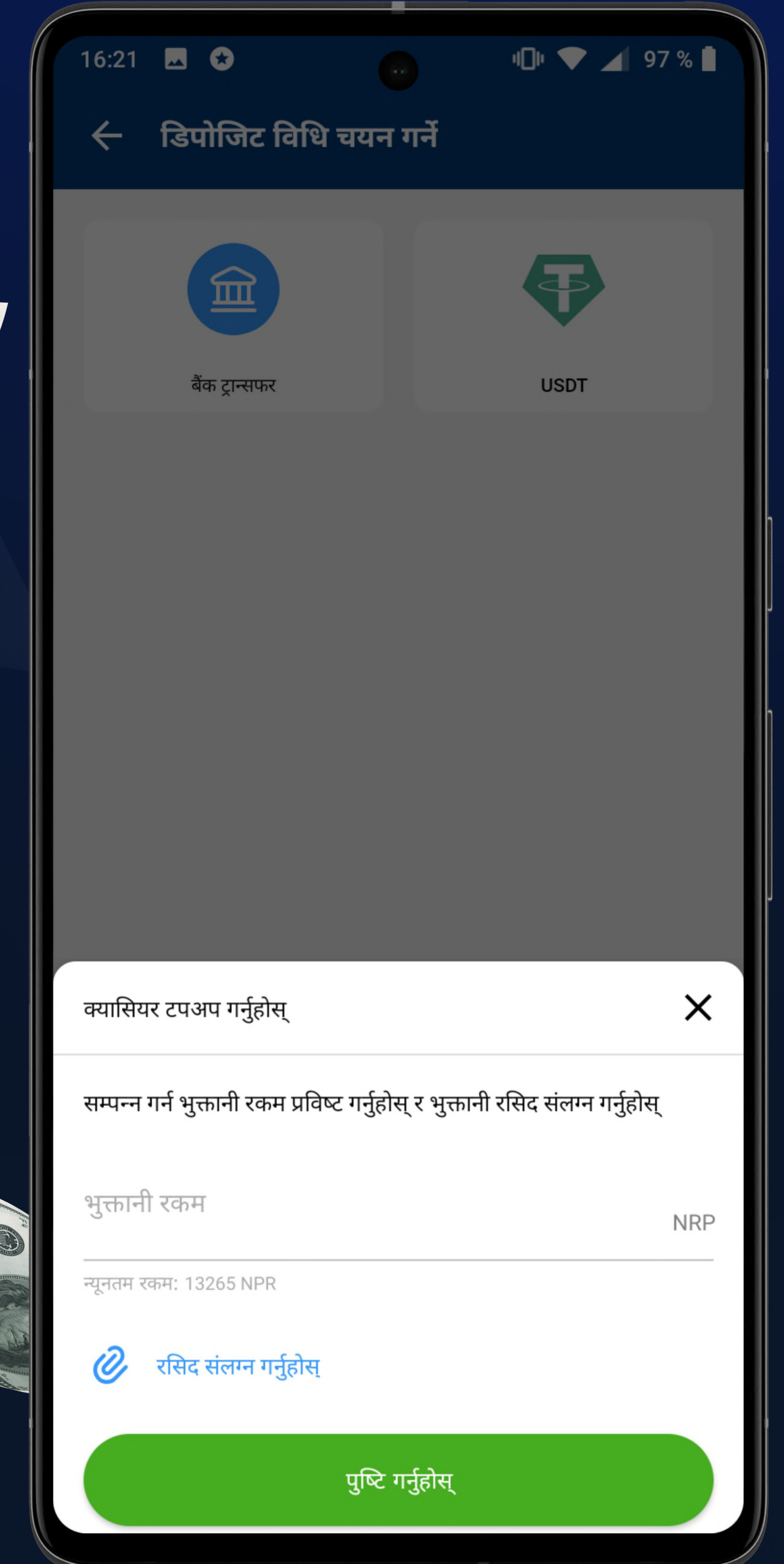
5.

सहायता च्याट वा आफ्नो खाता प्रबन्धकको च्याटमा निम्न कुराहरू पठाउनुहोस्:

क्यास रजिस्टर आइडी

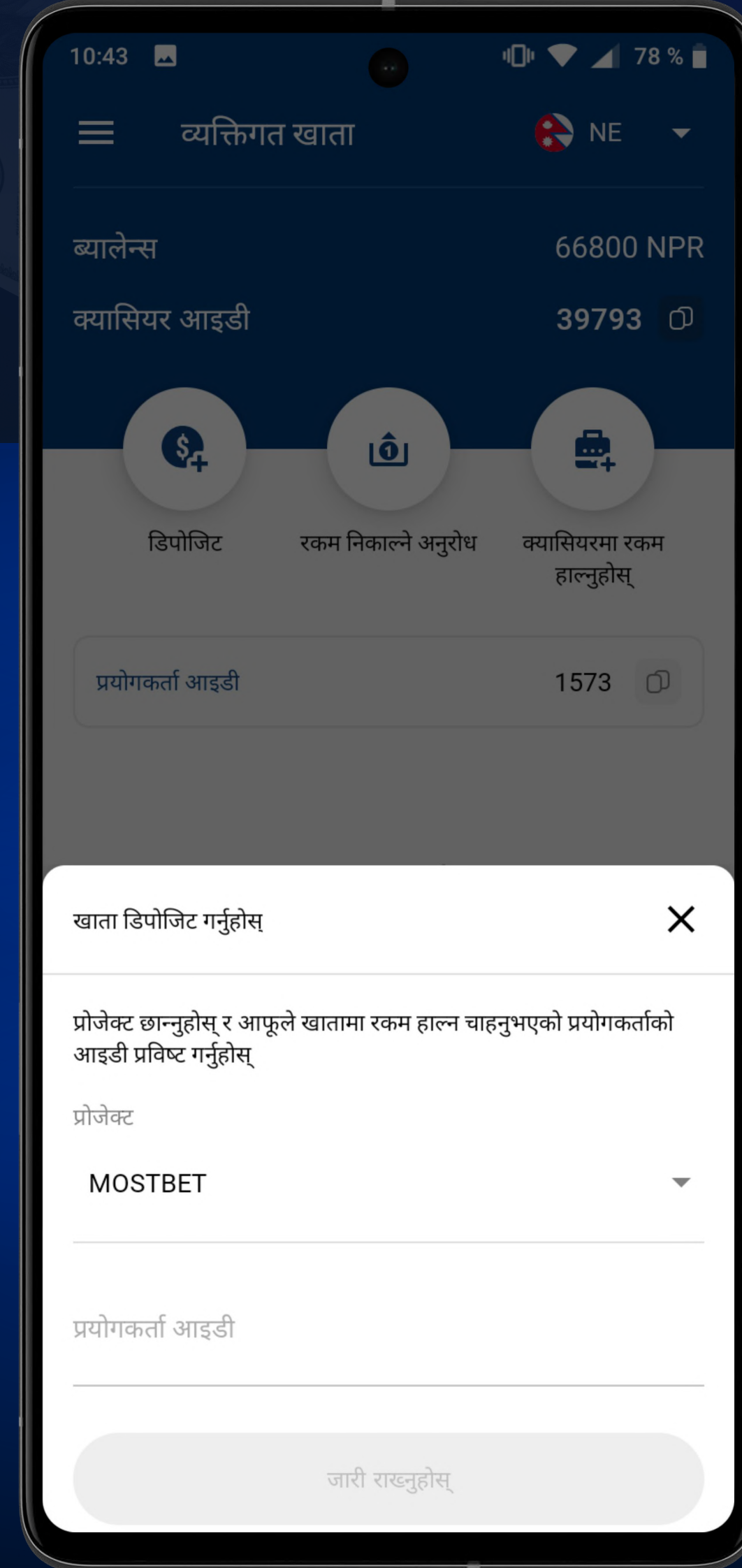
डिपोजिट रकम

भुक्तानीको रसिद



प्लेयरको खातामा रकम हाल्ने प्रक्रिया

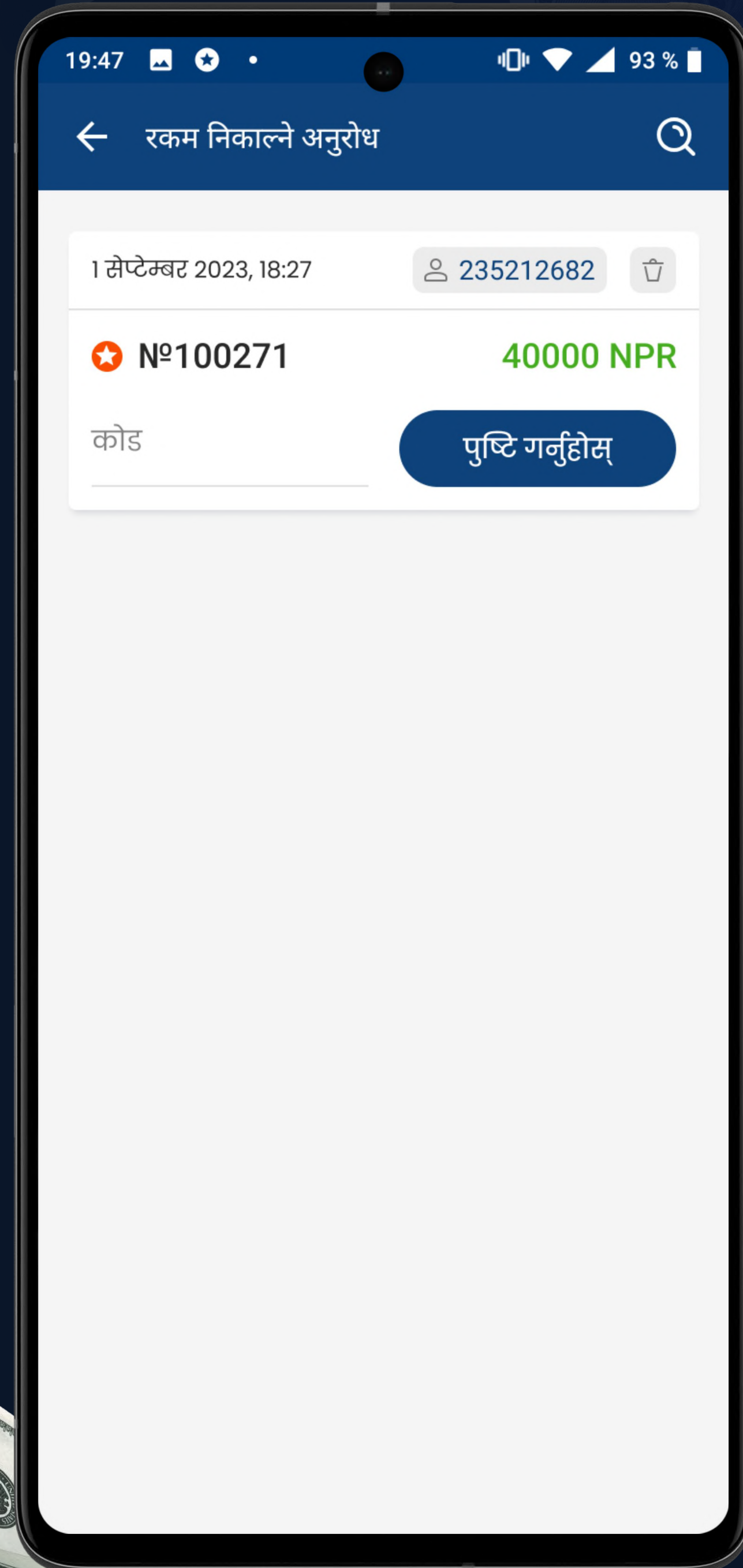
1. कृपया गृह पृष्ठमा रहेको "डिपोजिट गर्नुहोस्" भन्ने बटनमा थिच्नुहोस्
2. प्रयोगकर्ता आइडी प्रविष्ट गर्नुहोस्
3. तपाईंले प्रणालीमा प्लेयर दर्ता भएको देख्नु हुने छ
4. प्लेयरबाट पैसा प्राप्त गर्नुहोस्



5. डिपोजिट रकम प्रविष्ट गर्नुहोस्
6. ठीक छ भन्ने विकल्पमा थिच्नुहोस्
7. कृपया तपाईंका विवरणहरू सही छन् भन्ने सुनिश्चित गर्नुहोस्।
8. सबै विवरणहरू सही छन् भने कारोबार पुष्टि गर्नुहोस् (यसपछि कारोबार रद्द गर्न सकिँदैन) वा त्रुटि भएको खण्डमा यसलाई रद्द गर्नुहोस्।

प्लेयरको

रकम निकाल्ने प्रक्रिया



रकम निकाल्नका लागि प्लेयरले MostBet Cash विधि प्रयोग गरेर आफ्नो MostBet व्यक्तिगत खातामा अनुरोध सिर्जना गर्नु पर्छ र कोड प्राप्त गर्नु पर्छ। यो विधि पहिले तपाईंको क्यास रजिस्टरमार्फत डिपोजिट गरेका प्लेयरहरूका लागि उपलब्ध हुन्छ

रकम निकाल्ने अनुरोध खण्डमा जानुहोस्, प्लेयरको आइडीमा उपयुक्त अनुरोध चयन गर्नुहोस् र प्लेयरबाट प्राप्त रकम निकाल्ने कोड प्रविष्ट गर्नुहोस्। पुष्टि गर्नुहोस् भन्ने बटनमा थिच्नुहोस् र प्लेयरलाई नगद दिनुहोस्। (तपाईं आफ्नो रकम निकाल्ने अनुरोध रद्द गर्न चाहनुहुन्छ भने ट्रयास क्यान आइकनमा थिच्नुहोस् र आफ्नो कार्य पुष्टि गर्नुहोस्। रकम गेमिङ खातामा फिर्ता गरिने छ)।

सम्पन्न भयो! अब प्लेयरको गेमिङ खाताबाट रकम काटिने छ र तपाईंको क्यास रजिस्टर खातामा जम्मा हुने छ

कमिसनको सञ्चय

तपाईं हरेक कारोबार गर्दा कमिसन प्राप्त गर्नु हुने छ

डिपोजिटमा 5% भन्दा बढी

रकम निकाल्दा 1.2% भन्दा बढी

1

हरेक कारोबार (गेमिङ खातामा रकम डिपोजिट गर्ने वा निकाल्ने) गर्दा कमिसन प्राप्त हुन्छ

2

कमिसन शुल्कहरू हप्तामा एक पटक हरेक सोमबार भुक्तान गरिन्छ। यी कोषहरू तपाईंको नगद दर्ता ब्यालेन्समा तुरुन्तै उपलब्ध हुनेछन्।

3

तपाईंको क्यास रजिस्टरमार्फत जति धेरै नियमित र नयाँ सेवाग्राहीहरूले रकम डिपोजिट गर्ने र निकाल्ने कार्य गर्छन्, तपाईंले त्यति नै धेरै पैसा कमाउनुहुन्छ!

तपाईंको सञ्चित कमिसनबारे

जानकारी कसरी प्राप्त गर्ने

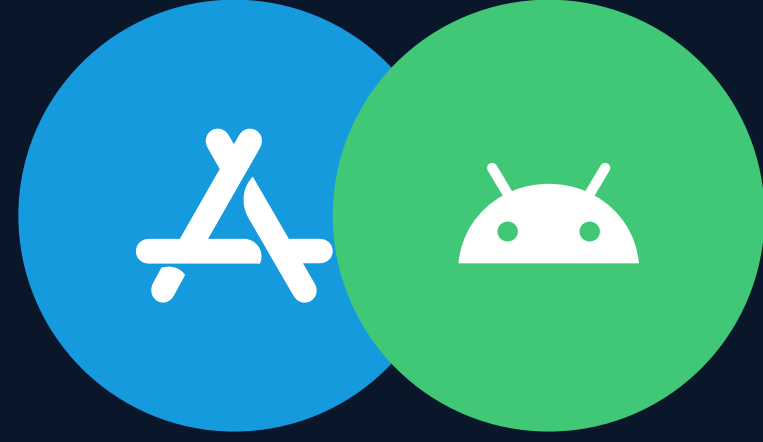
हरेक कारोबार र तपाईंको समग्र तथ्याङ्कका बारेमा एपमा विस्तृत जानकारी प्रदर्शित हुन्छ

तपाईंको सञ्चित कमिसन पुरस्कारहरू खण्डमा प्रदर्शित हुन्छ

सबै समस्याहरूमा

हामीलाई कुनै पनि सञ्चार विधिमाफत सम्पर्क गर्नुहोस्

तपाईं हामीलाई कुनै पनि समयमा निम्नमा सम्पर्क गर्न सक्नुहुन्छ



एपमा
सहायतामार्फत



तपाईंको देशको
TELEGRAM मार्फत
जानुहोस



वेबसाइटमा
जानुहोस

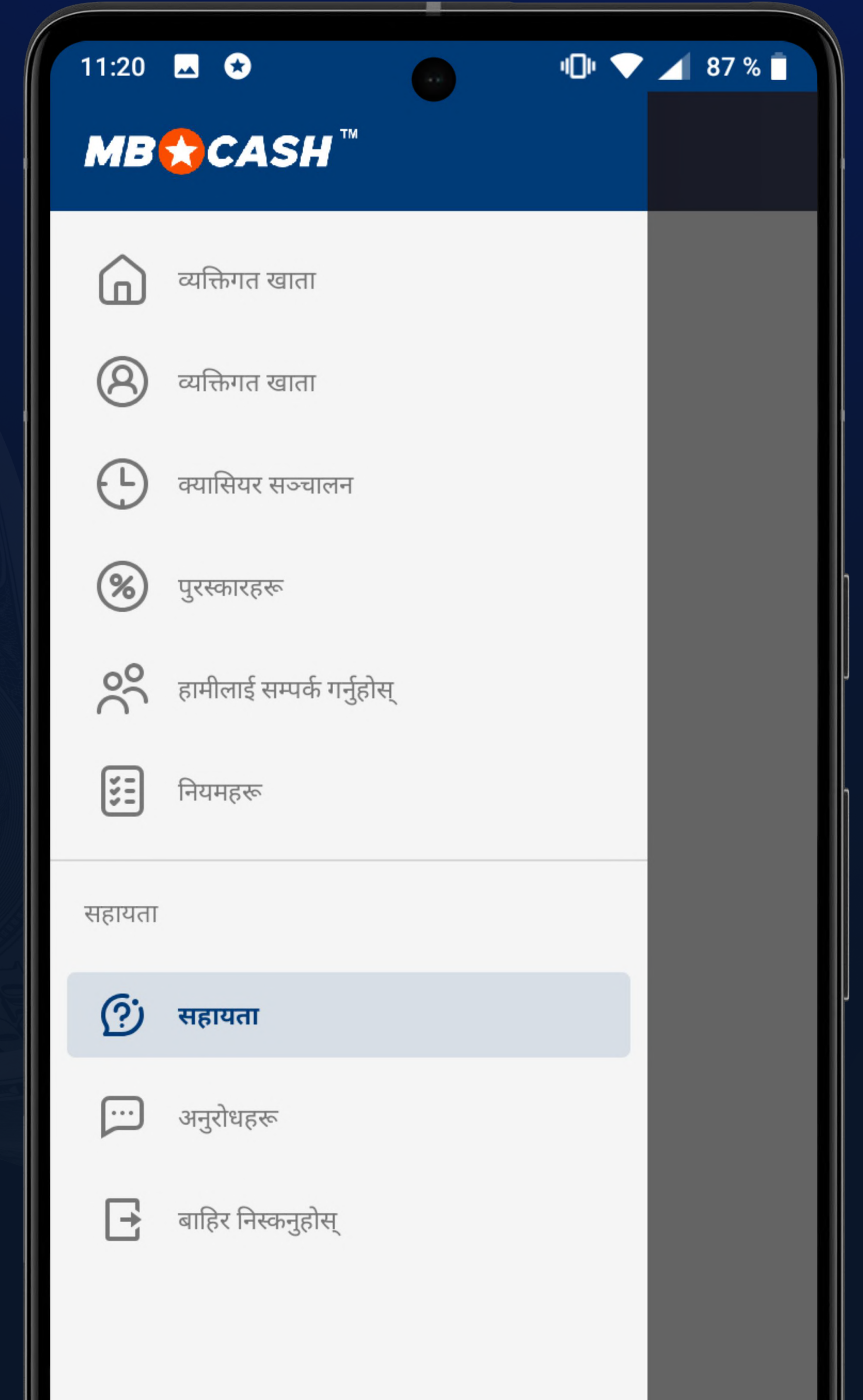


तपाईंसँग सहायता टोलीले
समाधान नगरेको समस्या
छ?

प्रोजेक्ट प्रबन्धकलाई सन्देश लेख्नुहोस्
COMPLAINT@MOSTBETSHOP.COM

सावधान हुनुहोस्

हाम्रो टोलीले तपाईंको क्यास रजिस्टर पासवर्ड
कहिल्यै पनि माग्ने छैनन् वा तपाईंलाई सिधै
अनलाइन च्याटमार्फत सम्पर्क गर्ने छैनन्



अहिले नै

MOBCASH एप

मार्फत कमाउन सुरु गर्नुहोस्